


Leier



DÍSZBURKOLATOK

ÉS
KIEGÉSZÍTŐK




SILENZIO

KLASSZIKUS TÉRKŐ


SILENZIO



színminták



ANTRACIT



PIROS



SZÜRKE



A Silenzio kövek hézagmentesen illeszthetők egymáshoz, így a burkolat felülete tökéletesen sík lesz. A zökkenőmentes felület különösen fontos pl. bevásárló központok közlekedő útjai, illetve kerékpárutak esetén.

formaválaszték



20,5x15/9,5x6 cm

kővastagság: 6 cm

SZÍNHARMÓNIA ÖTLETTÁR

	szürke	piros	antracit	zöld	sárga	narancs	barack	mohazöld	ószilomb	földbarna	ózbarna	mogyorósárga
szürke	✓	✓	✓	✓	✓	✓	✓	✓	✗	✓	✓	✓
piros	✓	✓	✓	✗	✓	✗	✗	✗	✓	✓	✓	✓
antracit	✓	✓	✓	✓	✓	✓	✓	✓	✗	✗	✗	✓
zöld	✓	✗	✓	✓	✓	✓	✓	✗	✓	✓	✓	✓
sárga	✓	✓	✓	✓	✓	✗	✗	✓	✓	✓	✓	✓
narancs	✓	✗	✓	✓	✗	✓	✗	✓	✓	✓	✓	✓
barack	✓	✗	✓	✓	✗	✓	✓	✓	✓	✓	✗	✗
mohazöld	✓	✗	✓	✗	✓	✓	✓	✓	✓	✓	✓	✓
ószilomb	✗	✓	✗	✓	✓	✓	✓	✓	✓	✗	✓	✓
földbarna	✓	✓	✗	✓	✓	✓	✓	✓	✗	✓	✓	✓
ózbarna	✓	✓	✗	✓	✓	✓	✗	✓	✓	✓	✓	✓
mogyorósárga	✓	✓	✓	✓	✓	✓	✗	✓	✓	✓	✓	✓

remek ✓✓ kellemes ✓ ritkán ajánlott ✗

Táblázatunk csak az egymással érintkező felületekre ad tanácsot. Több szín kombinálásánál egy átmeneti, elválasztó szín kiválasztása javasolt.

FELÜLETKOMBINÁCIÓS ÖTLETTÁR

	térkő							lap					
	klasszikus felület	Dom struktúrált	Riva szemcsézort	Mercato antikolt	Scala hasított felület	Corte mosott felület	Euroline mosott	Euroline szort	Classic-line finom-szemcsés	Classic-line finom szemcsézort	Classic-line struktúrált	Classic-line struktúrált szemcsézort	City-line mosott
klasszikus felület		✗	✓✓	✗	✗	✓✓	✓✓	✓✓	✗	✓✓	✓	✓	✓✓
Dom struktúrált	✗		✗	✗	✗	✓✓	✓✓	✓	✗	✓✓	✓	✓✓	✓✓
Riva szemcsézort	✓✓	✗		✗	✗	✓✓	✓✓	✓✓	✓✓	✓	✓	✓✓	✓✓
Mercato antikolt	✗	✗	✗		✗	✗	✗	✓	✗	✗	✗	✓	✗
Scala hasított felület	✗	✗	✗	✗		✓✓	✓✓	✓	✗	✗	✗	✗	✓✓
Corte mosott felület	✓✓	✓✓	✓✓	✗	✓✓		✓✓	✓	✓	✓✓	✓✓	✓✓	✓✓
Euroline mosott	✓✓	✓✓	✓✓	✗	✓✓	✓✓		✓	✗	✓✓	✓	✓	✓✓
Euroline szort	✓✓	✓	✓✓	✓	✗	✓	✓		✓✓	✓	✓	✓	✓
Classic-line finomszemcsés	✗	✗	✓✓	✗	✓	✓	✗		✓✓	✗	✗	✗	✓
Classic-line finom szemcsézort	✓✓	✓✓	✓✓	✓	✗	✓	✓	✓✓		✗	✗	✓✓	✓✓
Classic-line struktúrált	✓	✓	✓	✗	✗	✓✓	✓✓	✗	✗		✓	✓	✓
Classic-line struktúrált szemcsézort	✓	✓✓	✓✓	✓	✗	✓✓	✓	✓	✓✓	✓	✓		✓
City-line mosott	✓✓	✓✓	✓✓	✗	✓✓	✓✓	✓✓	✓	✓✓	✓	✓	✓	
kitűnően kombinálható	✓✓	✓✓	✓✓	✓	✓✓	✓✓	✓✓	✓✓	✓✓	✓✓	✓✓	✓✓	✗

Táblázatunk csak az egymással érintkező felületekre ad tanácsot. Több felületi struktúra kombinálásánál egy átmeneti , elválasztó felület kiválasztása javasolt.

HASZNOS TUDNIVALÓK

A LEIER TÉRBUKOLAT KIVITELEZÉSE

Térkő burkolatok többnyire a következő rétegrenddel készülnek:

- Földmű kialakítása
- Fagyvédő réteg (tömörített)
- Kiegyenlítő réteg
- Homokágy
- Térkő

A **földművet** a tervezett mélységgel kellően tömörítve, a vízvezetés segítségével megfelelő lejtés-kialakítással kell megépíteni (Hosszesés ca. 0,5%, keresztelés 2-3%).


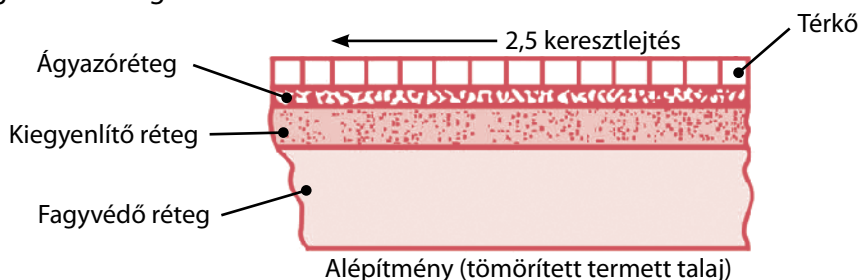
A tömör földműre készül a **fagyvédő réteg** (ca. 25-30 cm vastagságban, 0-70 mm szemnagyságú, alacsony agyag-iszap tartalmú kavicsréteg). Ezen fagyvédő réteg vastagsága a helyi adottságoktól függ, a közölt adatok átlagos adottságú építménynél helytállóak. Konkrét burkolatépítés előtt kérje szakembereink segítségét, akik tanácsaikkal készséggel segítik Önt elképzelése megvalósításában.

A fagyvédő réteg tömörítése után egy **kiegyenlítő réteget** kell teríteni (5 cm vastagságban, 4-8 mm szemnagyságú tört kavicsból). A kiegyenlítő réteget szintén tömöríteni kell, és ennél a rétegnél kell elkészíteni a végleges burkolat esési viszonyainak megfelelő lejtéseket is. A kiegyenlítő réteg után már csak az **ágyazóréteg** kialakítása következik (2-4 cm vastag, 0-8 mm szemnagyságú tört homokoskavics réteg). A tömörítés nélkül, lehúzóléccel tükörré képzett homokágyra kell fektetni a térburkoló köveket, mely köveken a kivitelezés által kívánt mértékben már járni is szabad.

Színes térburkolóköveknél a több raklapból történő egyidejű felhasználás burkolat kivitelezése a fugák besöprésével (0-2 mm szemnagyságú éles homok), a térkövek betömörítésével végződik. A besöprőhomok mennyiségi igénye a térkő típusából és vastagságától is függ, ennek meghatározásához kérje szaktanácsadóink segítségét.

Figyelem: a térkövek nyers burkolati szintje 1 cm-rel a végleges szint fölé kerüljön, hogy ezzel kiegyenlítsük a tömörítés következtében előálló szintsüllyedést!

A tömörítés után 1-2 héttel a fugák éles homokkal történő besöprését újra el kell végezni.



The logo for Leier, featuring the word "Leier" in a stylized, white, outlined font. The letters are interconnected, with the 'L' and 'e' sharing a vertical stroke, and the 'i' and 'e' sharing a vertical stroke. The 'r' is a simple, rounded shape.

Leier központi értékesítés

Tel.: +36 (96) 512-000

Fax: +36 (96) 512-001

e-mail: info@leier.hu

www.leier.eu