


Leier



DÍSZBURKOLATOK

ÉS
KIEGÉSZÍTŐK




SZEGÉLYKÖVEK

SZEGÉLYKÖVEK


színminták




SZÜRKE



ANTRACIT



BARNA





PIROS



SÁRGA



formaválaszték



kerti szegélykő
100x5x20 cm



sorszegélykő
50x6x30 cm

színminták: antracit, szürke, piros, barna, sárga



kiemelt útszegélykő
100x15x22 cm (R5)



kiemelt útszegélykő
100x15/12x25 cm



kiemelt útszegélykő
24x15/12x25 cm



kiemelt útszegélykő
100x15/12x30 cm



kiemelt útszegélykő
24x15/12x30 cm



folyóka szegély
25x50x17/11 cm



"K" szegélykő
25x25x15/10 cm



süllyesztett szegélykő
40x20x15 cm



térburkoló szegélykő
100x8x20 cm

színminták: szürke

SZÍNHARMÓNIA ÖTLETTÁR

	szürke	piros	antracit	zöld	sárga	narancs	barack	mohazöld	őszilomb	földbarna	ózbarna	mogyorósárga
szürke	✓	✓	✓	✓	✓	✓	✓	✓	✗	✓	✓	✓
piros	✓	✓	✓	✗	✓	✗	✗	✗	✓	✓	✓	✓
antracit	✓	✓	✓	✓	✓	✓	✓	✓	✗	✗	✗	✓
zöld	✓	✗	✓	✓	✓	✓	✓	✗	✓	✓	✓	✓
sárga	✓	✓	✓	✓	✓	✗	✗	✓	✓	✓	✓	✓
narancs	✓	✗	✓	✓	✗	✓	✗	✓	✓	✓	✓	✓
barack	✓	✗	✓	✓	✗	✓	✓	✓	✓	✓	✗	✗
mohazöld	✓	✗	✓	✗	✓	✓	✓	✓	✓	✓	✓	✓
őszilomb	✗	✓	✗	✓	✓	✓	✓	✓	✓	✗	✓	✓
földbarna	✓	✓	✗	✓	✓	✓	✓	✓	✗	✓	✓	✓
ózbarna	✓	✓	✗	✓	✓	✓	✗	✓	✓	✓	✓	✓
mogyorósárga	✓	✓	✓	✓	✓	✓	✗	✓	✓	✓	✓	✓

remek ✓✓ kellemes ✓ ritkán ajánlott ✗

Táblázatunk csak az egymással érintkező felületekre ad tanácsot. Több szín kombinálásánál egy átmeneti, elválasztó szín kiválasztása javasolt.

FELÜLETKOMBINÁCIÓS ÖTLETTÁR

	térkő							lap					
	klasszikus felület	Dom struktúrált	Riva szemcsézort	Mercato antikolt	Scala hasított felület	Corte mosott felület	Euroline mosott	Euroline szort	Classic-line finom-szemcsés	Classic-line finom szemcsézort	Classic-line struktúrált	Classic-line struktúrált szemcsézort	City-line mosott
klasszikus felület		✗	✓✓	✗	✗	✓✓	✓✓	✓✓	✗	✓✓	✓	✓	✓✓
Dom struktúrált	✗		✗	✗	✗	✓✓	✓✓	✓	✗	✓✓	✓	✓✓	✓✓
Riva szemcsézort	✓✓	✗		✗	✗	✓✓	✓✓	✓✓	✓✓	✓	✓	✓✓	✓✓
Mercato antikolt	✗	✗	✗		✗	✗	✗	✓	✗	✗	✗	✓	✗
Scala hasított felület	✗	✗	✗	✗		✓✓	✓✓	✓	✗	✗	✗	✗	✓✓
Corte mosott felület	✓✓	✓✓	✓✓	✗	✓✓		✓✓	✓	✓	✓✓	✓✓	✓✓	✓✓
Euroline mosott	✓✓	✓✓	✓✓	✗	✓✓	✓✓		✓	✗	✓✓	✓	✓	✓✓
Euroline szort	✓✓	✓	✓✓	✓	✗	✓	✓		✓✓	✓✓	✓	✓	✓
Classic-line finomszemcsés	✗	✗	✓✓	✗	✓	✓	✗		✓✓	✗	✗	✗	✓
Classic-line finom szemcsézort	✓✓	✓✓	✓✓	✓	✗	✓	✓	✓✓		✗	✗	✓✓	✓✓
Classic-line struktúrált	✓	✓	✓	✗	✗	✓✓	✓✓	✓	✗		✓	✓	✓
Classic-line struktúrált szemcsézort	✓	✓✓	✓✓	✓	✗	✓✓	✓	✓✓	✓✓	✓	✓		✓
City-line mosott	✓✓	✓✓	✓✓	✗	✓✓	✓✓	✓✓	✓	✓✓	✓	✓	✓	
kitűnően kombinálható	✓✓	✓✓	✓✓	✓	jól kombinálható	✓	nem javasolt	✗					

Táblázatunk csak az egymással érintkező felületekre ad tanácsot. Több felületi struktúra kombinálásánál egy átmeneti , elválasztó felület kiválasztása javasolt.

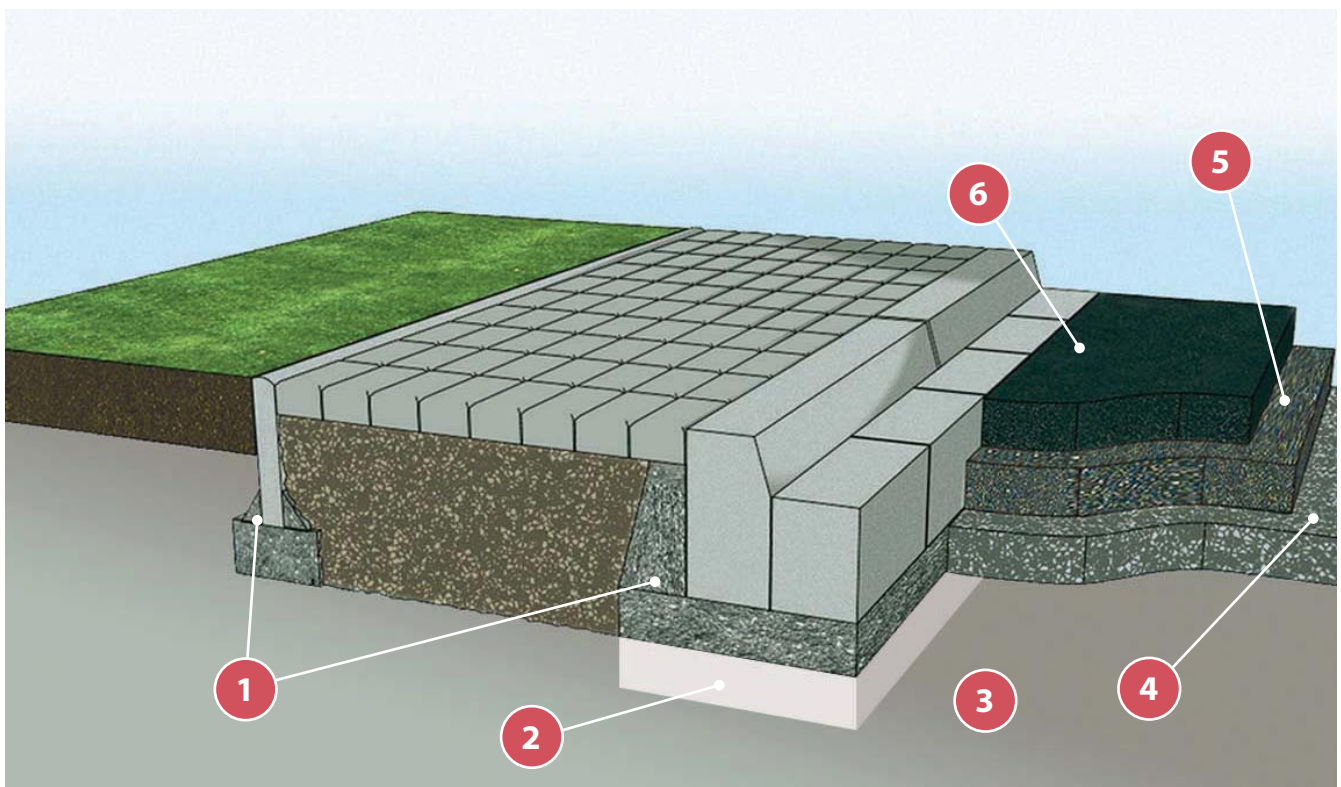
SZEGÉLYKÖVEK BEÉPÍTÉSE

Burkolataink stabilitásának biztosítása érdekében a szabad burkolatszéleken szegélykő beépítését javasoljuk. Szegélyköveinket a burkolás illetve később a használat közbeni fokozott terheléseknek is ellenállóan ~15-20cm mélységű földnedves betonágyba kell beépíteni. A szegélykősor oldalsó megtámasztását ~10cm széles betonnal javasoljuk megoldani. A beton minősége legalább C 10-24/FN legyen. Képlékeny, illetve folyós beton használata beépítés során gondot okozhat, mivel a szegélykő súlyából adódó tehetetlensége a már beállított szegélyköveket a

beton kötése előtt elmozdíthatja a kívánt pozícióból (süllyedés, kidőlés).

A szegélykősor helyének kimérése előtt javasoljuk egy ~50cm széles sáv térburkolókőből történő kirakását, így könnyen kitűzhető a kívánt teljes burkolatszélesség. A szegélykövek egyenes vonalba építéséhez az egyenes szakaszok végénél elhelyezendő betonacél cövekekhez kifeszített zsinór használatát javasoljuk.

A szegélykövek betonágyban történő finombeállítását gumialapáccsal történhet, mert fémkalapács alkalmazásakor sérülések keletkezhetnek az elemek felületén.



- 1.) C10 földnedves beton ágyazat és megtámasztás
- 2.) Kavics fagyvédő réteg
- 3.) Feltöltés
- 4.) Útálap
- 5.) Teherátadó réteg
- 6.) Útfelület

The logo for Leier, featuring the word "Leier" in a stylized, outlined font. The letters are white and set against a dark blue background. The 'L' is a simple vertical line, the 'e' has a small circle above it, and the 'i' has a dot above it. The 'e' and 'i' are connected to the 'r'.

Leier központi értékesítés

Tel.: +36 (96) 512-000

Fax: +36 (96) 512-001

e-mail: info@leier.hu

www.leier.eu